









事故発生状況報告書

保険証明書 番号	第	号	当 事 者	甲 (加害運転者)	氏 名 (電話)		
自動車の番号				乙 (被 害 者)	氏 名 (電話)	運転・同乗 歩行・その他	
天 候	晴・曇・雨・雪・霧	交通状況	混雑・普通・閑散		明 暗	昼間・夜間・明け方・夕方	
道 路 状 況	舗装	してある していない	歩道 (両・片)	ある ない	直線・カーブ	精 神 ・ 身 体 の 状 況	
	平坦	・ 坂	見通し	良 い 悪 い	積雪路 凍結路		
信号又は標識	信号	あ る な い	駐停車禁止	さ れ て い る さ れ て い な い	その他標識		
速 度	甲車両	km/h (制限速度	km/h)	乙車両	km/h (制限速度	km/h)	
事故現場に於ける自動車と被害者との状況を图示して下さい。	事故発生状況略図 (道路幅をmで記入して下さい。)						
	<div style="display: flex; justify-content: space-between; align-items: flex-end;"> <div style="writing-mode: vertical-rl; transform: rotate(180deg);"> 事故現場に於ける自動車と被害者との状況を图示して下さい。 </div> <div style="text-align: right;"> <p>自 車 </p> <p>相 手 車 </p> <p>進 行 方 向 </p> <p>信 号 </p> <p>一 時 停 止 </p> <p>人 間 </p> <p>自 転 車 } </p> <p>オ ー ト バ イ } </p> </div> </div>						
下 さ い。	上記図の説明を書いて						

別紙交通事故証明に補足して上記のとおりご報告申し上げます。

平成 年 月 日

甲との関係 ()

報告者

乙との関係 ()